



BENTO
INTELLECTUALLY CURIOUS

Investor's Day

3rd Edition, 2024

bento.ro





Vlad Bodea
Cofondator, Membru CA

Investor's Day 2024

BENTO 20:3



BENTO
INTELLECTUALLY CURIOUS

Investor's Day

3rd Edition, 2024

bento.ro





Dan Giușcă

Lead Software Architect &
Partner

Investor's Day 2024

ATELIERUL DE TRANSFORMARE DIGITALĂ



BENTO
INTELLECTUALLY CURIOUS

Investor's Day

3rd Edition, 2024

bento.ro



Investor's Day 2024



Dragoș Brudiu

Partnerships Manager and
Sales Lead

**PROIECTE DE REFERINȚĂ &
REALIZĂRI MDM**

01

Organizarea echipei & Roadmap Bento MDM

Organizare Bento MDM parte din platforma Bento

Structurarea și consolidarea continuă a modului de lucru a echipelor care lucrează la componentele comune ale Bento MDM și Bento FSM din cadrul platformei Bento

(e.g. același stack de tehnologi, librării și componente comune)

- Capacitatea de a livra rapid funcționalități noi
- Utilizarea cât mai eficientă a specialiștilor seniori de dezvoltare
- Calitate ridicată a componentelor software comune prin standardizare
(e.g. Modulul de Security, Clientul de Android, Componenta de sincronizare, etc...)



Investor's Day



Roadmap

Funcționalități iOS și Android

- **Zonă de Maturitate**, adăugăm funcționalități de finețe sau detaliu plecând de la cerințele clienților și actualizările sistemelor de operare iOS și Android.
- **Aliniați cu competiția** (Furnizori internaționali de soluții MDM)

(Redesign interfață grafică, noi politici de securizare, înrolarea în APN privat, politici de Securitate temporizate pe calendar, îmbunătățiri ale modului de afișare pe hartă...)

Funcționalități Windows

- Actualizarea clientului MDM pentru device-uri la capacitățile puse la dispoziție de Windows 11



bento.ro



02

În faza de Go to Market

Investor's Day



Bento MDM este un produs Ready for Market – în faza Go to Market

Bento MDM este un produs Ready for Market – în faza Go to Market

- Poate fi oferit fără a fi necesară analiza de business
- Model de Licențiere Clară – Calcularea rapidă a prețului indiferent de mărimea proiectului.
- Parteneri înrolați și activați (enabled) cu multiple proiecte câștigate
- Echipa de implementare performantă și cu experiență
- Implementare rapidă și ușoară
- Capacitate de implementare fără blocaje (bottlenecks)



bento.ro



Investor's Day



Go to Market – Progress

Echipe de Go to Market Consolidată și în creștere:

- Echipe de vânzări directe
- Parteneri activați (enabled) – Companii Telco și Furnizori de echipamente

Prezența în toate oportunitățile mari de MDM – de la Instituții guvernamentale sau companii private care au proiecte ce presupun flote mari de device-uri mobile cu rata de succes foarte mare

Flux constant de oportunități mici și proiecte repetitive în același industrii/scenariu de utilizare: – Poșta și Curierat, Companii de transport aerian, Salubritate, etc...



bento.ro



Investor's Day



Go to Market - Development

NEW- Accesarea proiectelor în care se livrează device-uri cu sisteme de operare Windows (laptopuri și PC) din valul proiectelor de digitalizare finanțate de fonduri Europene

Ofertarea pro-activa a soluției de MDM de către parteneri către clienți de toate mărimile în întâmpinarea nevoilor de securitate sporită (inclusiv pe dispozitivele mobile)

Partner Onboarding: Creșterea rețelei de parteneri - replicarea succesului cu partenerii noi.

Replicarea succesului în alte piețe



bento.ro



Go to Market – Diferențiatori – Strenghts

- Prețul competitiv
- Flexibilitatea de a personaliza produsul și a adaugă sau modifica funcționalități pentru nevoile clienților.
- Prezență locală, viteza și calitatea echipei de implementare
- Flexibilitatea modelului de Licențiere și de implementare. (Cloud vs On Prem, Abonament sau licențe perpetue, etc..)





BENTO
INTELLECTUALLY CURIOUS

Investor's Day

3rd Edition, 2024

bento.ro





Ștefan Voicu
Head of HR

Investor's Day 2024

PERFORMANȚA @BENTO

Investor's Day



$$p = P - i$$



bento.ro



Investor's Day



Cercetare a culturii și eficacității organizationale

- Indicatori la nivel de angajat
- Indicatori la nivel de echipă
- Indicatori la nivel de organizație ca întreg



bento.ro



Investor's Day

La nivel individual:

Satisfacție: Măsura în care membrii își evaluează favorabil situația lor de lucru.

Intenția de a rămâne: Măsura în care membrii au de gând să rămână în organizație.

Siguranța postului: Măsura în care membrii se tem că nu-și vor putea păstra slujba în cadrul organizației.

Conflictul de rol: Măsura în care membrii primesc așteptări inconsecvente din partea organizației și în care li se cere să facă lucruri care intră în contradicție cu preferințele personale.

Stres: Măsura în care membrii simt că sunt împinși să iasă din zona în care se simt confortabil de către solicitările, presiunile sau conflictele din cadrul organizației.



Investor's Day



La nivel de echipă:

Munca în echipă și cooperarea în interiorul echipei: Măsura în care angajații din cadrul echipelor de lucru muncesc în mod colaborativ, se sprijină și își modelează activitățile, așa cum este nevoie pentru a facilita îndeplinirea sarcinilor la nivel de grup.

Coordonarea între echipe: Măsura în care oamenii din echipe de lucru diferite colaborează pentru a coordona activitățile inter-echipe și a minimiza perturbările, întârzierile și interfețele.



bento.ro



Investor's Day



La nivel de organizație:

Calitatea la nivel de organizație: Măsura în care membrii consideră că organizația oferă servicii și produse de înaltă calitate clienților externi.

Adaptabilitatea la mediul extern: Măsura în care organizația recunoaște și răspunde în mod eficace la schimbările din mediul ei extern.



bento.ro



Investor's Day



Direcții de îmbunătățire:

1. Program de conștientizare a impactului liderilor
2. Program de creștere a competențelor de management și leadership.
2. Îmbunătățirea comunicării interne a direcției și strategiei companiei.
3. Îmbunătățirea sistemului de evaluare a performanței și
4. Program de amplificare a comportamentelor constructive.



bento.ro





BENTO
INTELLECTUALLY CURIOUS

Investor's Day

3rd Edition, 2024

bento.ro





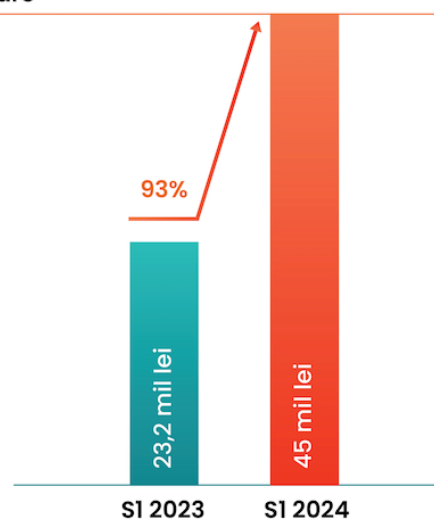
Radu Scarlat
Președinte CA

Investor's Day 2024

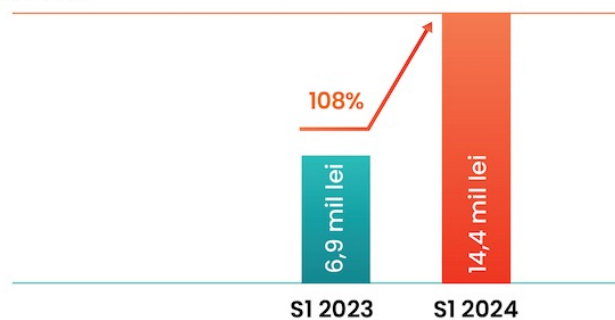
BENTO ÎN CIFRE – S1 2024

Rezultate financiare S1 2024

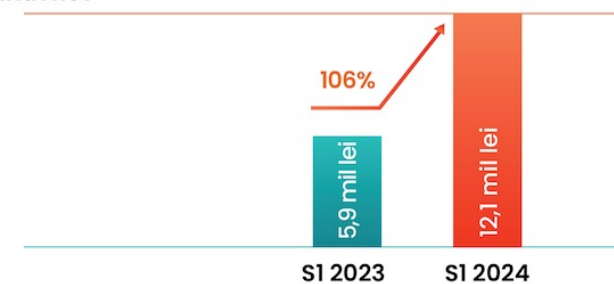
Venituri din exploatare



Rezultat brut



Rezultat net



Rezultate financiare S1 2024

Veniturile din producția de imobilizări corporale

2,8 mil lei S1 2024 ↓ **59%** S1 2023

- reprezintă investițiile în propriile produse software, dezvoltarea modulelor existente în cadrul platformei software modulare integrate – „Platforma Bento”

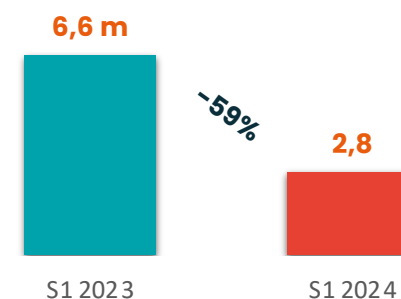
- intensitatea cu care se vor realiza investițiile în propriile produse ale Companiei va fi mai mică comparativ cu anii anteriorii

- compania susține financiar din fonduri proprii toate investițiile ce vor urma în pentru dezvoltarea produsului

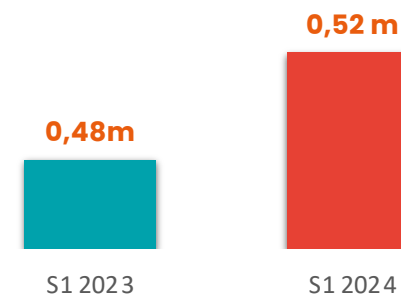
Alte venituri din exploatare 523 mii de lei

- reprezintă venituri din penalități facturate

Venituri din producția de imobilizări corporale (LEI)



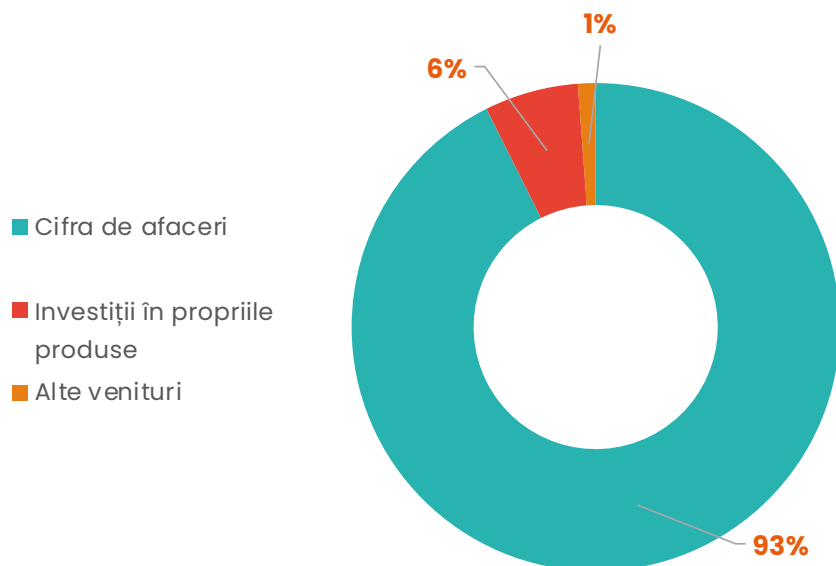
Alte venituri din exploatare (LEI)



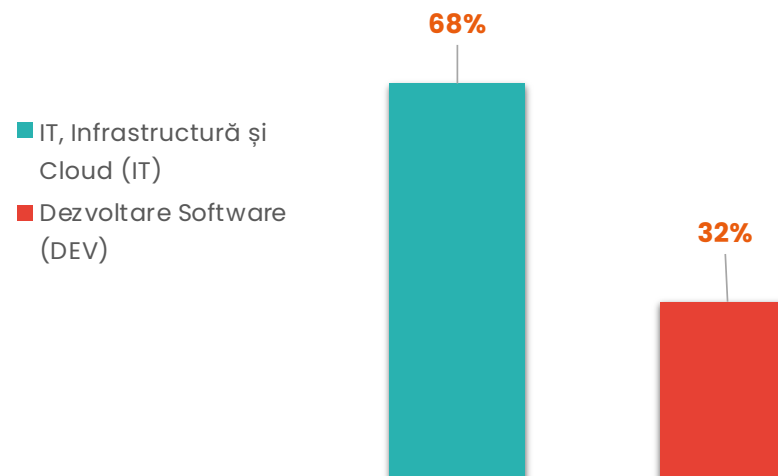
Venituri S1 2024

VENITURI DIN EXPLOATARE

44,9 mil lei



CONTRIBUȚIE VENITURI



Cheltuieli S1 2024

CONTRIBUȚII MAJORE LA CHELTUIELI

1. Alte cheltuieli din exploatare - 12,5 mil lei

- **+236%** față de S1 2023, - nr. mare de proiecte aflate în derulare
- Din care **10,3 mil lei** cheltuieli privind subcontractorii proiecte în derulare

2. Cheltuielile cu materialul

+ 175% vs. S1 2023, în valoare de **8,7 mil lei** pe fondul aprecierii cheltuielilor privind mărfurile cu 179%, până la 8,6 milioane de lei (*echipamentele hardware și licențe software achiziționate de companie în cadrul proiectelor mari*)



INDICATORI CONT DE PROFIT ȘI PIERDERE (LEI)	30.06.2023	30.06.2024	Δ %
Cheltuieli din exploatare, din care:	16.214.177	30.456.484	88%
Cheltuieli cu materialul, din care:	3.147.652	8.652.905	175%
Cheltuieli cu materiile prime	76.927	109.810	43%
Alte cheltuieli materiale	18.573	14.109	-24%
Cheltuieli privind mărfurile	3.052.152	8.525.806	179%
Cheltuieli cu personalul	9.229.936	8.483.027	-8%
Cheltuieli cu amortizarea și ajustările de valoare	126.650	866.529	584%
Alte cheltuieli de exploatare	3.709.939	12.454.023	236%
Rezultat operațional	7.033.985	14.473.988	106%

Rezultate S1 2024



Proiecte majore

Evoluează conform estimărilor, generând valoare adăugată semnificativă cu impact direct asupra eficienței operaționale a clienților și a noastră

Semnare contract semnificativ

Entitate infrastructură energetică
aprox. **4,8** milioane de lei

Accesare noi industrii

Expertiză extinsă în noi industrii: real estate și transporturi, unde oferim soluții și servicii Bento personalizate.

Semnare contract semnificativ

Furnizor servicii tehnice pentru gaze naturale și electricitate
aprox. **7,9** milioane de lei



bento.ro



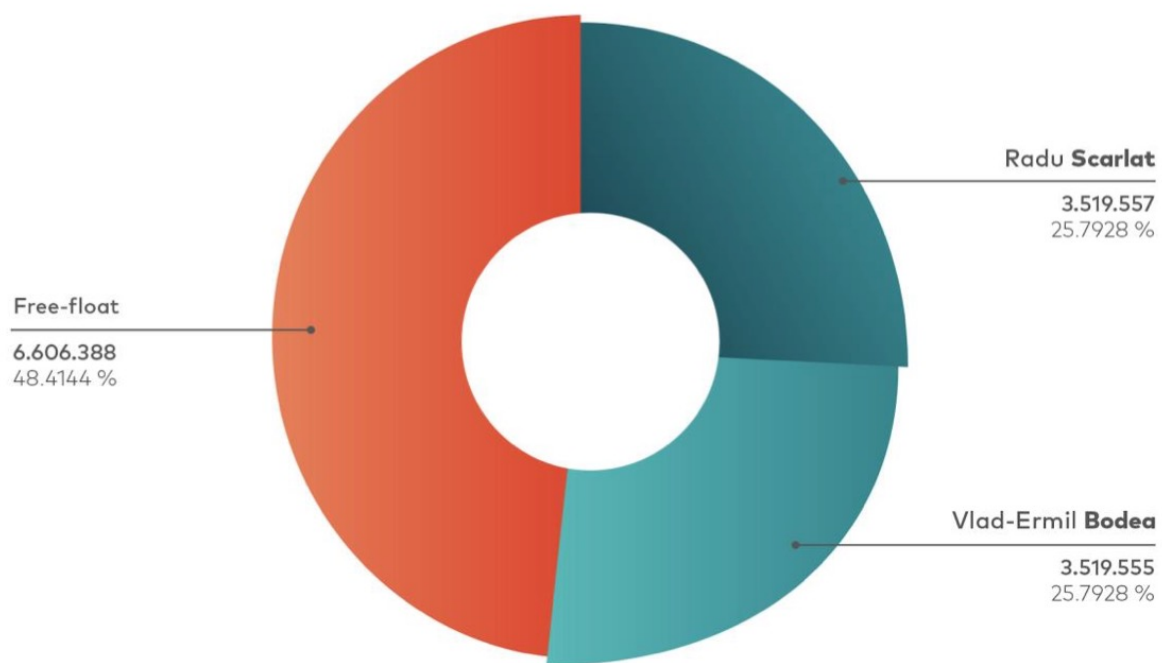


02

BENTO LA BURSĂ

Bento la bursă

La data de 30.06.2024, structura acționariatului companiei era următoarea:



Total număr acțiuni - **13.645.500**



Bento la bursă

Evoluție număr acționari

IUNIE 2024
2128 acționari



IUNIE 2023
520 acționari

IUNIE 2022
331 acționari





51 Primăverii Bvd., 1st District, Bucharest
office@bento.ro
Simbol BVB: **BENTO**



10/10 VEKTOR by ARIR

bento.ro

