



# Raport Financiar pentru T3 2024

**2B INTELLIGENT SOFT S.A.**

Companie listată pe piața SMT-AeRO  
a Bursei de Valori București  
Simbol BVB: **BENTO**

## CUPRINS

INDICATORI CHEIE 30 SEPTEMBRIE 2024	4
DESPRE 2B INTELLIGENT SOFT	5
EVENIMENTE CHEIE ÎN T3 2024 ȘI DUPĂ ÎNCHIDEREA PERIOADEI DE RAPORTARE	6
ANALIZĂ REZULTATE FINANCIARE	8
<i>ANALIZĂ P&amp;L</i>	8
<i>ANALIZĂ BILANȚ</i>	10
CONT DE PROFIT ȘI PIERDERE	12
BILANȚ	13
PRINCIPALII INDICATORI FINANCIARI	14
DECLARAȚIA CONDUCERII	15

**Disclaimer:** Cifrele financiare prezentate în partea descriptivă a raportului, exprimate în milioane lei, sunt rotunjite la cel mai apropiat număr întreg și pot conduce la mici diferențe de regularizare.

# INFORMAȚII EMITENT

## INFORMAȚII DESPRE ACEST RAPORT FINANCIAR

Tipul raportului	Raport trimestrial – T3 2024
Pentru exercițiul financiar	9L: 01.01.2024 – 30.09.2024
	T3: 01.07.2024 – 30.09.2024
Data publicării raportului	21.11.2024
Conform	Anexa 13 la Regulamentul ASF 5/2018

## INFORMAȚII DESPRE EMITENT

Nume	2B Intelligent Soft S.A.
Cod fiscal	16558004
Număr înregistrare Registrul Comerțului	J40/1358/2006
Sediu social	Bulevardul Primăverii nr. 51, Sector 1, București

## INFORMAȚII DESPRE VALORILE MOBILIARE

Capital subscris și vărsat	1.364.550 lei
Piața pe care se tranzacționează valorile mobiliare	SMT-AeRO Premium
Număr total acțiuni	13.645.500 acțiuni
Simbol	BENTO

## DETALII CONTACT PENTRU INVESTITORI

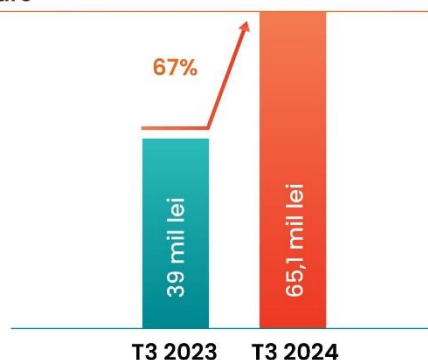
Număr de telefon	+40 754 908 742
Email	<a href="mailto:investors@bento.ro">investors@bento.ro</a>
Website	<a href="http://www.BENTO.ro">www.BENTO.ro</a>

Situațiile financiare individuale la 30 septembrie 2024 prezentate în paginile următoare sunt **neauditate**.

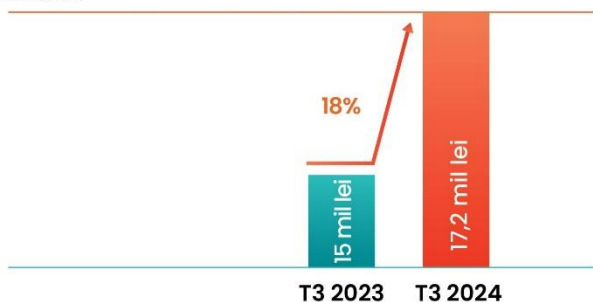


# INDICATORI CHEIE LA 30 SEPTEMBRIE 2024

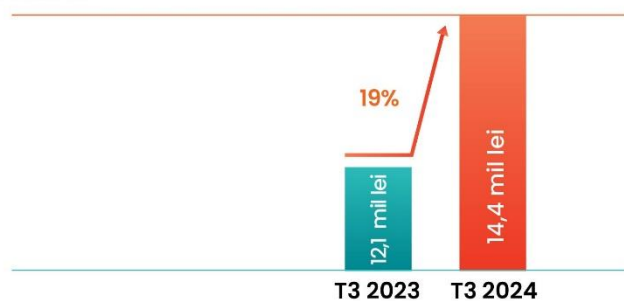
Venituri din exploatare



Rezultat brut



Rezultat net



## DESPRE 2B INTELLIGENT SOFT

**2B Intelligent Soft S.A. (BENTO)** este o companie ce furnizează servicii de dezvoltare software și servicii IT, Infrastructură și Cloud, fiind implicată în tipuri variate de proiecte. În activitatea sa, Compania acoperă toate etapele de proiectare și derulare a proiectelor, care includ: management de proiect, analiză a proceselor operaționale, proiectare, conceptualizare de soluție, dezvoltare software full stack, configurare și implementare de ecosisteme de infrastructură IT, API, integrare, testare, instruire, implementare software, mentenanță și asistență.

În cei 20 ani de activitate Compania a acumulat o expertiză puternică în proiectarea de software și integrarea sistemelor IT, colaborând cu organizații de toate dimensiunile din România, dar și Elveția și SUA.

Dezvoltarea **BENTO** a avut și are în continuare la bază următorul motto: „*We are BENTO, the Intellectually Curious*”. Astfel, în cadrul echipei BENTO, procesul de învățare ocupă un loc esențial, în prezent Compania trecând de la o abordare pur antreprenorială către o organizare orientată către creștere planificată strategic.

De aceea, o atenție deosebită este acordată modului în care **BENTO** este organizată pentru a asigura o livrare eficientă a produselor și serviciilor Companiei, în același timp Compania fiind extrem de preocupată cu modul în care recrutează, gestionează și menține în companie angajații cu potențial. Dezvoltarea, promovarea și implementarea propriilor produse software, o preocupare principală a Companiei în ultimii ani, poziționează BENTO favorabil față de competiția din sectorul IT&C a acesteia. Produsele precum „BENTO Field Service Management”, care vizează companiile care livrează servicii prin intermediul echipelor distribuite în teren, sau „BENTO Mobile Device Management”, care aduce beneficii oricărei organizații ce deține sau administrează o flotă considerabilă de dispozitive mobile, sunt astfel o componentă fundamentală în strategia de dezvoltare a Companiei.

Elementul comun care definește activitatea **BENTO** și care se regăsește ca obiectiv al fiecărui proiect pe care Compania îl derulează este legat de automatizare și optimizare.

**BENTO** are experiență derulând proiecte complexe în diferite sectoare de activitate, precum: Utilități (Energie, Apă, Petrol și Gaze), Fotovoltaice, Agricultură, Inginerie Industrială, Media, FMCG, Publicitate, Asigurări și Producția de Alimente.

### ANGAJAȚI

2B Intelligent Soft S.A. avea la data de 30 septembrie 2024, un număr mediu de 77 de angajați, față de 30 septembrie 2023, când numărul mediu al angajaților era de 90.



# EVENIMENTE CHEIE ÎN T3 2024 ȘI DUPĂ ÎNCHIDEREA PERIOADEI DE RAPORTARE

## AGOA & AGEA DIN DATA DE 02.10.2024

În data de **2 octombrie 2024**, au avut loc Adunarea Generală Ordinară a Acționarilor (AGOA) și Adunarea Generală Extraordinară a Acționarilor (AGEA). Printre punctele aflate pe ordinea de zi și aprobate s-au numărat aprobarea auditorului financiar al Societății.

Mai multe detalii [AICI](#).

## ZIUA INVESTITORULUI BENTO

În data de **26 septembrie 2024**, Compania a organizat Ziua Investitorului BENTO, eveniment ce s-a desfășurat la The Marmorosch Bucharest, Autograph Collection, București.

În cadrul evenimentului, conducerea a prezentat Compania precum și vectorii de dezvoltare ai acesteia și a răspuns la toate întrebările primite din partea investitorilor.

Înregistrarea evenimentului este disponibilă [AICI](#).

## HOTĂRÂRE CU PRIVIRE LA MAJORAREA CAPITALULUI SOCIAL

În data de **19 noiembrie 2024**, Compania a informat piața cu privire la Hotărârea Consiliului de Administrație al Companiei nr. 29/19.11.2024, prin care Consiliul de Administrație a hotărât majorarea capitalului social al Companiei în vederea compensării unor creanțe certe, lichide și exigibile deținute față de Companie și rezultate din programul de tip Stock Option Plan, aprobat în cadrul Adunării Generale Extraordinare a Acționarilor prin Hotărârea nr. 37/19.11.2021. În urma Hotărârii Consiliului de Administrație, capitalul social al Companiei este majorat cu suma de 35.545,2 lei, prin emiterea a 355.452 acțiuni noi, având o valoare nominală de 0,1 lei pe acțiune și o valoare nominală totală de 35.545,2 lei.

În contextul acestei decizii, sunt necesare o serie de precizări cu privire la derularea și finalizarea programului SOP aprobat la nivelul Companiei prin intermediul Hotărârii Adunării Generale Extraordinare a Acționarilor nr. 37 din data de 19.11.2021:

- În anul 2023, Compania a implementat o operațiune de majorare a capitalului social prin acordarea de acțiuni gratuite, acționarii având posibilitatea să primească în schimbul acțiunilor gratuite care li s-ar fi convenit valoarea nominală a acestora, acțiunile încadrate în acest scenariu urmând să fie alocate în trezoreria Companiei. La acel moment, cei 4 acționari semnificativi ai Companiei, Radu Scarlat, Vlad Bodea, Daniel Giușcă și Andrei Cupaciu au optat să încaseze valoarea nominală a acțiunilor în schimbul acestora (mai multe detalii [AICI](#)). Ulterior, cu acțiunile astfel dobândite, Compania a putut acorda acțiuni în cadrul SOP, aferent anilor 2022 și 2023, către Daniel Giușcă, Andrei Cupaciu și Claudiu Negrișan. Acționarii Companiei, Radu Scarlat și Vlad Bodea și-



au prorogat dreptul de a primi acțiunile aferente anilor 2022 și 2023 către un moment ulterior.

- La data de 19.11.2024, luând act de îndeplinirea tuturor condițiilor pentru acordarea acțiunilor aferente celui de-al treilea an al programului SOP, Compania a hotărât majorarea capitalului social prin conversia creanțelor certe, lichide și exigibile deținute de către beneficiarii SOP, împotriva Companiei, respectiv creanțele lui Radu Scarlat și Vlad Bodea rezultate din toți cei 3 ani ai programului SOP (acțiuni prorogate anterior pentru anii 2022 și 2023, precum și cele aferente anului 2024) și cele ale celorlalți 3 beneficiari SOP, Daniel Giușcă, Andrei Cupaciu și Claudiu Negrișan, aferente anului 2024. Aceste aspecte sunt detaliate în preambulul Deciziei CA nr. 29 din data de 19.11.2024, disponibilă [AICI](#).

În urma adoptării Deciziei CA nr. 29 din 19.11.2024, precum și a înregistrării majorării capitalului social la RECOM, ASF și DC, programul SOP va fi considerat finalizat, Compania îndeplinindu-și toate obligațiile ce derivă din acest program. Programul SOP a fost făcut public acționarilor Companiei încă de la momentul listării, în Memorandumul de listare (disponibil [AICI](#)), pagina 89, în cadrul acestuia fiind menționați cei 5 beneficiari, precum și numărul de acțiuni ce urmează a fi acordat în cadrul programului.

Condițiile generale ale planului SOP au fost stabilite în cadrul AGEA nr. 37 din 19.11.2021, publicată în Monitorul Oficial al României, partea a IV-a. Detaliile privind acordarea acțiunilor aferente acestui program SOP sunt prevăzute în contractele de dobândire a opțiunilor semnate cu beneficiarii, acestea având un caracter confidențial. Confidențialitatea este menținută pentru a proteja strategia concurențială a companiei și politica de remunerare a personalului cheie, elemente esențiale pentru a asigura atractivitatea companiei în piață.

Implicațiile în P&L ale programului SOP au fost luate în considerare la elaborarea Bugetului de Venituri și Cheltuieli pentru anul 2024, aprobat de acționari în cadrul Adunării Generale Ordinare a Acționarilor din data de 29 aprilie 2024, iar modul în care programul SOP a fost implementat nu determină modificări în acest buget.



# ANALIZĂ REZULTATE FINANCIARE

## ANALIZĂ P&L

În primele nouă luni din 2024, BENTO a generat **venituri din exploatare de 65,1 milioane de lei, o creștere cu 67%** comparativ cu primele nouă luni din 2023. Divizia „Dezvoltare Software” (DEV) a contribuit cu 30% la veniturile din exploatare aferente 9L 2024, în timp ce divizia „IT, Infrastructură și Cloud” (IT) a contribuit cu 68%.

Din totalul veniturilor din exploatare, **88%** au fost generate de cifra de afaceri, iar 10% de investițiile în propriile produse software – dezvoltarea platformei software modulare integrate – „Platforma Bento”.

**Veniturile din producția de imobilizări necorporale s-au ridicat la 6,9 milioane de lei** în 9L 2024, în scădere cu 35% față de 9L 2023. Acestea reprezintă investițiile în propriile produse software, mai precis dezvoltarea modulelor existente în cadrul platformei software modulare integrate – „Platforma Bento”. Așa cum a fost menționat pe parcursul raportărilor financiare de anul acesta, scăderea este determinată de faptul că intensitatea cu care se realizează investițiile în propriile produse ale Companiei este și va continua să fie mai mică comparativ cu anii anteriori, deoarece finanțarea acestora este asigurată exclusiv de către Companie prin fonduri proprii, odată cu finalizarea la 31 decembrie 2023 a proiectului pe fonduri europene, „Platforma pentru Transformare Digitală Modulară în Mediul Enterprise și Sectorul Public”.

**Cheltuielile din exploatare au crescut cu 97%**, comparativ cu primele nouă luni din 2023, **ajungând la 47,8 milioane de lei** la 30 septembrie 2024. Cea mai mare contribuție la această creștere este asociată altor cheltuieli din exploatare, care au atins valoarea de 18,1 milioane de lei în primele nouă luni ale anului, o creștere cu 285% față de aceeași perioadă din 2023, pe fondul dimensiunii semnificativ mai mare a proiectelor Companiei aflate în derulare. Această categorie include, în principal, cheltuieli privind subcontractorii pentru proiectele în derulare de aproximativ 14.7 milioane lei, precum și cheltuieli cu furnizorii de servicii ai BENTO (platforme externe, servicii și abonamente IT, consultanță juridică, contabilitate, advertising, servicii de comunicare, servicii auto, chirii etc.).

**A doua cea mai mare contribuție la cheltuielile din exploatare** au avut-o cheltuielile cu materialul care s-au ridicat la 14,3 milioane de lei, o majorare cu 230% comparativ cu 9L 2023, pe fondul aprecierii cheltuielilor privind mărfurile cu 238%, până la 14,1 milioane de lei. Acestea reprezintă echipamentele hardware și licențe software achiziționate de companie ce au fost livrate clienților în cadrul proiectelor aflate în desfășurare. Creșterea este determinată de dimensiunea mai mare a proiectelor ce necesită echipamente hardware și licențe software, comparativ cu situația din primele nouă luni ale anului trecut.





Cheltuielile cu personalul **au scăzut cu 5%**, ajungând la **13,4 milioane de lei** în primele nouă luni din 2024. Scăderea a fost determinată de încetarea unor contracte de muncă pe perioadă determinată ce au ajuns la maturitate.

**Rezultatul operațional a crescut cu 17%**, până la **17,3 milioane de lei** în primele nouă luni din 2024 comparativ cu aceeași perioadă a anului trecut.

**Rezultatul brut înregistrat la 30 septembrie 2024 este de 17,2 milioane de lei, o creștere cu 18%** comparativ cu perioada încheiată la 30 septembrie 2023, iar **rezultatul net** aferent 9L 2024 **este de 14,4 milioane de lei, o creștere cu 19%** față de primele nouă luni ale anului trecut.

Indicatorii contului de profit și pierdere sunt conform planificării anuale realizată de conducere pe baza contractelor existente și a celor semnate pe parcursul acestui an. La data publicării acestui raport, conducerea Bento menține bugetul de venituri și cheltuieli pentru 2024, așa cum a fost aprobat de către acționari în cadrul Adunării Generale Ordinare a Acționarilor din data de 29 aprilie 2024. Orice eventuale actualizări necesare ale bugetului pentru anul în curs vor fi comunicate către piață prin intermediul rapoartelor curente.

INDICATORI CONT DE PROFIT ȘI PIERDERE (LEI)	30.09.2023	30.09.2024	Δ %
Venituri din exploatare	38.956.115	65.085.666	67%
Cheltuieli din exploatare	24.219.575	47.796.534	97%
Rezultat operațional	14.736.540	17.289.132	17%
Rezultat financiar	-211.966	-125.556	-41%
Rezultat brut	14.524.574	17.163.576	18%
<b>Rezultat net</b>	<b>12.084.759</b>	<b>14.416.966</b>	<b>19%</b>



## ANALIZĂ BILANȚ

**Activele totale au crescut cu 10%** de la începutul anului, **ajungând la 61,3 milioane de lei**, o creștere determinată, în principal, de o apreciere cu 26% a activelor imobilizate.

**Activele imobilizate** au crescut ca urmare a majorării cu 25% a imobilizărilor necorporale, până la 25,7 milioane de lei. Această creștere reprezintă investițiile în propriile produse software, mai precis dezvoltarea modulelor existente în cadrul platformei software modulare integrate – „Platforma Bento”, cât și a altor module noi.

**Activele circulante s-au menținut la același nivel cu perioada încheiată la 31 decembrie 2023, ridicându-se la 34,4 milioane de lei**, pe fondul creșterii cu 34% a creanțelor comerciale, care au ajuns la 22,7 de milioane de lei. Dintre aceste creanțe, 22,5 milioane de lei sunt creanțe în termen, iar 0,2 milioane lei sunt creanțe eșalonate.

**Alte creanțe au scăzut cu 94% ajungând la 338 mii de lei** și reprezintă TVA neexigibilă, cât și alte creanțe sociale (concedii medicale), debitori diverși.

**Casa și conturi la bănci a crescut cu 26%**, până la **11,4 milioane de lei**, în urma încasării sumelor aferente facturilor scadente la 30.09.2024.

**Datoriile Totale** au scăzut cu 28%, până la **10,5 milioane de lei**.

Dintre acestea, **datoriile curente au scăzut cu 12%** în primele nouă luni din 2024, ajungând la 8,5 milioane de lei, pe fondul **scăderii cu 34% a altor datorii curente**, până la 2,1 milioane de lei. Acestea includ salariile pentru angajați și taxele aferente salariilor, TVA și impozite de plătit la bugetul de stat. Datoriile către furnizorii terți au înregistrat o scădere ne semnificativă, de 1%, ajungând la 6,3 milioane de lei.

**Datoriile pe termen lung**, în valoare de 2 milioane de lei, reprezintă o parte dintr-o nouă finanțare accesată prin programul IMM Invest în august 2024, cu un plafon total de 5 milioane de lei și dobândă zero în primul an.

Finanțarea anterioară IMM Invest, de asemenea în valoare de 5 milioane de lei și care apărea în situațiile financiare anterioare ale companiei a fost rambursată integral în august 2024. Compania a decis să acceseze această nouă finanțare datorită condițiilor avantajoase oferite de program, în special dobândă zero în primul an.

**Categoria venituri în avans în valoare de 10,7 milioane de lei** înregistrată la 30 septembrie 2024 reprezintă subvențiile pentru investiții încasate din proiectul pe fonduri europene. Scăderea de 5% aferentă acestei categorii se datorează faptului că subvențiile primite pentru investiții din proiecte pe fonduri europene sunt recunoscute treptat ca venituri, pe măsură ce investiția se amortizează pe o perioadă de 60 de luni. Pe măsură ce investiția este amortizată lunar, subvențiile pentru investiții sunt recunoscute progresiv la venituri, ceea ce explică diminuarea lor treptată în bilanț. Astfel, această scădere de 5% reflectă procesul de amortizare a



investiției și reluarea în venituri a subvențiilor asociate, concomitent cu creșterea cheltuielilor de amortizare în contul de profit și pierdere.

Practic, pe durata celor 60 de luni, această scădere va continua până la reluarea completă a veniturilor din subvenții, pe măsură ce investiția este complet amortizată.

**Capitalurile proprii au crescut cu 35%** de la 31 decembrie 2023, **ajungând la 40 de milioane de lei**, o creștere determinată de profitului reportat.

INDICATORI DE BILANȚ (LEI)	31.12.2023	30.09.2024	Δ %
Active imobilizate	21.282.523	26.810.475	26%
Active circulante	34.268.911	34.418.682	0%
Cheltuieli înregistrate în avans	172.563	43.234	-75%
<b>TOTAL ACTIV</b>	<b>55.723.996</b>	<b>61.272.391</b>	<b>10%</b>
Datorii curente	9.690.994	8.516.520	-12%
Datorii pe termen lung	5.014.283	2.018.917	-60%
Capitaluri proprii	29.702.517	40.026.101	35%
<b>TOTAL PASIV</b>	<b>55.723.996</b>	<b>61.272.391</b>	<b>10%</b>



# CONT DE PROFIT ȘI PIERDERE

INDICATORI CONT DE PROFIT ȘI PIERDERE (LEI)	30.09.2023	30.09.2024	Δ %
<b>Venituri din exploatare, din care:</b>	<b>38.956.115</b>	<b>65.085.666</b>	<b>67%</b>
Cifra de afaceri	27.824.477	57.110.113	105%
Venituri din producția de imobilizări necorporale	10.408.876	6.798.237	-35%
Alte venituri din exploatare	722.762	1.177.316	63%
<b>Cheltuieli din exploatare, din care:</b>	<b>24.219.575</b>	<b>47.796.534</b>	<b>97%</b>
Cheltuieli cu materialul, din care:	4.317.981	14.251.170	230%
<i>Cheltuieli cu materiile prime</i>	127.773	160.554	26%
<i>Cheltuieli cu energia și apa</i>	0	6.733	100%
<i>Alte cheltuieli materiale</i>	29.280	18.238	-38%
<i>Cheltuieli privind mărfurile</i>	4.160.927	14.065.645	238%
Cheltuieli cu personalul	14.134.087	13.402.392	-5%
Cheltuieli cu amortizarea și ajustările de valoare	1.060.964	2.001.654	89%
Alte cheltuieli de exploatare	4.706.544	18.141.318	285%
<b>Rezultat operațional</b>	<b>14.736.540</b>	<b>17.289.132</b>	<b>17%</b>
Venituri financiare	65.058	40.060	-38%
Cheltuieli financiare	277.025	165.616	-40%
<b>Rezultat financiar</b>	<b>-211.966</b>	<b>-125.556</b>	<b>-41%</b>
Venituri totale	39.021.173	65.125.726	67%
Cheltuieli totale	24.496.600	47.962.149	96%
<b>Rezultat brut</b>	<b>14.524.574</b>	<b>17.163.576</b>	<b>18%</b>
Impozitul pe profit/alte impozite	2.439.815	2.746.610	13%
<b>Rezultat net</b>	<b>12.084.759</b>	<b>14.416.966</b>	<b>19%</b>



# BILANȚ

INDICATORI DE BILANȚ (LEI)	31.12.2023	30.09.2024	Δ%
<b>Active imobilizate, din care:</b>	<b>21.282.523</b>	<b>26.810.475</b>	<b>26%</b>
Imobilizări necorporale	20.662.010	25.738.177	25%
Imobilizări corporale	620.513	1.072.297	73%
<b>Active circulante, din care:</b>	<b>34.268.911</b>	<b>34.418.682</b>	<b>0%</b>
Stocuri	3.065.606	312.807	-90%
Creanțe	22.110.663	22.660.262	2%
<i>Creanțe comerciale</i>	16.644.415	22.301.539	34%
<i>Creanțe cu societăți afiliate</i>	20.598	20.598	0%
<i>Alte creanțe</i>	5.445.651	338.125	-94%
Casa și conturi la bănci	9.092.641	11.445.613	26%
<b>Cheltuieli înregistrate în avans</b>	<b>172.563</b>	<b>43.234</b>	<b>-75%</b>
<b>TOTAL ACTIV</b>	<b>55.723.996</b>	<b>61.272.391</b>	<b>10%</b>
<b>Datorii curente, din care:</b>	<b>9.690.994</b>	<b>8.516.520</b>	<b>-12%</b>
Furnizori terți	6.363.348	6.298.774	-1%
Datorii cu societățile afiliate	41	41	0%
Leasing financiar	135.675	114.640	-16%
Alte datorii curente	3.191.930	2.103.066	-34%
<b>Datorii pe termen lung, din care:</b>	<b>5.014.283</b>	<b>2.018.917</b>	<b>-60%</b>
Datorii bancare	4.785.539	1.874.432	100%
Datorii față de acționari	67.265	67.265	0%
Leasing financiar	161.479	77.220	-52%
<b>Total Datorii</b>	<b>14.705.277</b>	<b>10.535.438</b>	<b>-28%</b>
<b>Venituri în avans din care:</b>	<b>11.316.203</b>	<b>10.710.852</b>	<b>-5%</b>
Subvenții pentru investiții	11.316.203	10.710.852	-5%
<b>Capitaluri proprii, din care:</b>	<b>29.702.517</b>	<b>40.026.101</b>	<b>35%</b>
Capital subscris și vărsat	1.364.550	1.364.550	0%
Prime de capital	4.635.450	4.635.450	0%
Rezerve legale	272.910	272.910	0%
Alte rezerve	29.078	29.078	0%
Alte elemente de capitaluri proprii	2.240.000	2.240.000	0%
Acțiuni proprii	89	89	0%
Pierderi legate de instrumente de capital propriu	2.590	2.590	0%
Profitul sau pierderea reportată	8.162.520	17.069.826	109%
Profitul sau pierderea exercițiului financiar	13.009.598	14.416.966	11%
Repartizarea profitului	8.910	0	-100%
<b>Total capitaluri proprii și datorii</b>	<b>55.723.996</b>	<b>61.272.391</b>	<b>10%</b>



# PRINCIPALII INDICATORI FINANCIARI

## Indicatorul lichidității curente la 30.09.2024

Active curente	34.418.682	<b>= 4,04</b>
Datorii curente	8.516.520	

## Indicatorul gradului de îndatorare la 30.09.2024

Capital împrumutat	1.874.432	<b>= 5%</b>
Capital propriu	40.026.101	

Capital împrumutat	1.874.432	<b>= 4%</b>
Capital angajat	41.900.533	

*Capital împrumutat = Credite peste 1 an*

*Capital angajat = Capital împrumutat + Capital propriu*

## Viteza de rotație a activelor imobilizate la 30.09.2024

Cifra de afaceri	65.085.666	<b>= 2,42</b>
Active imobilizate	26.810.475	



# DECLARAȚIA CONDUCERII

București, 21 noiembrie 2024

Conform celor mai bune informații disponibile, confirmăm că situațiile financiare individuale neauditate întocmite pentru perioada încheiată la 30 septembrie 2024 oferă o imagine corectă și conformă cu realitatea a activelor, obligațiilor, poziției financiare și a situației veniturilor și cheltuielilor 2B Intelligent Soft S.A., așa cum este prevăzut de standardele de contabilitate aplicabile, și că Raportul de management oferă o imagine corectă și conformă cu realitatea evenimentelor importante care au avut loc în decursul primelor nouă luni ale exercițiului financiar 2024 și a impactului acestora asupra situațiilor financiare ale companiei.

**Radu Scarlat**

Președinte Consiliu de Administrație

